

講堂座席表

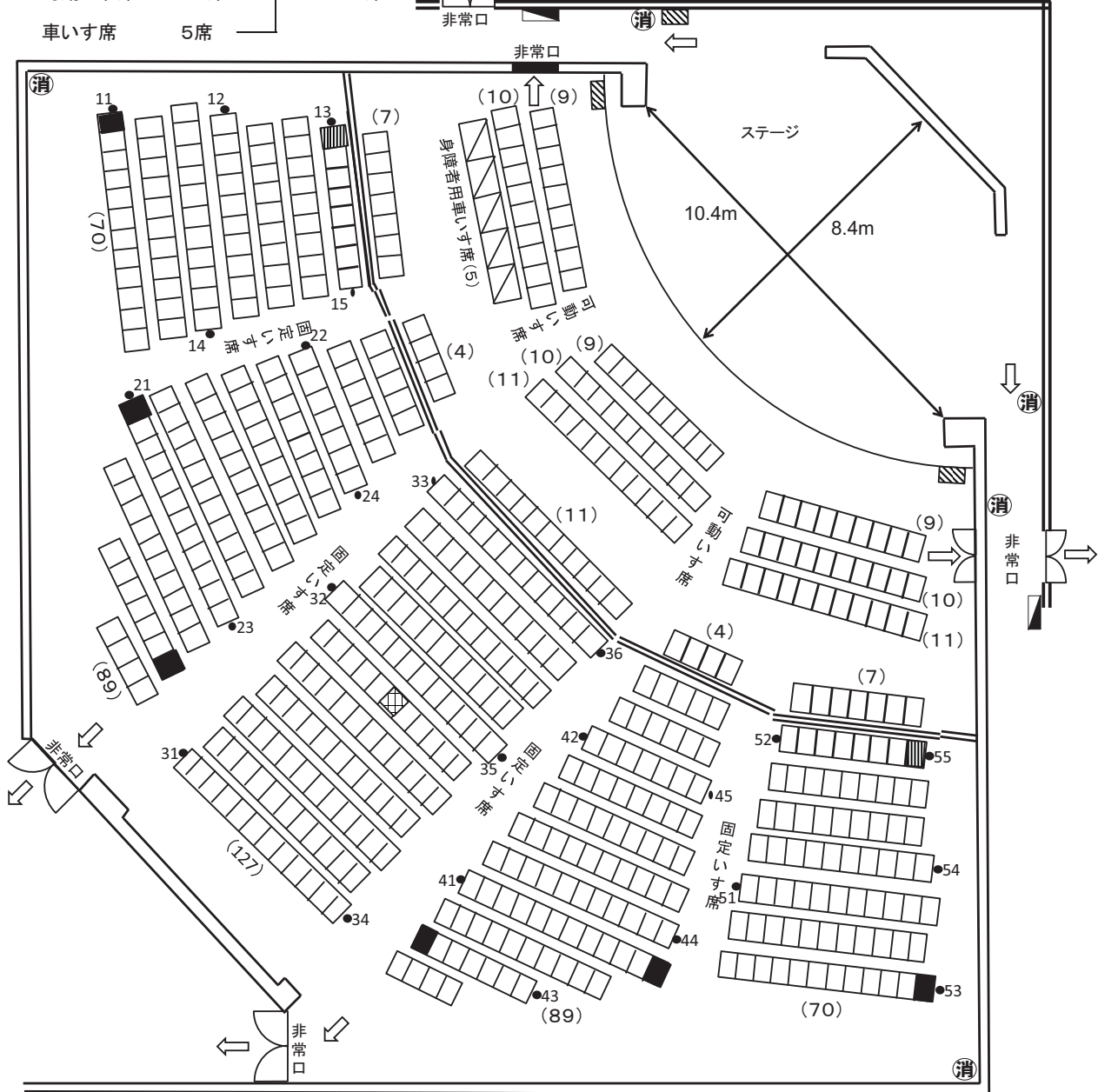
- : 避難路
- ⦿ : 消火器
- : 消火栓



神奈川公会堂

固定いす席 445席
 可動いす席 112席
 車いす席 5席

} 562席



- (6) ----- トイレ前分電盤(L-1A) ----- 講堂床コンセント(平行2P)
- ▨ (1) ----- 舞台上手側分電盤(L-1B) ----- 客席中央ジャック盤コンセント(T型)、音声端子(XLRオス3P)
- ▩ (3) ----- 舞台上手側分電盤(L-1B) ----- 舞台下、舞台裏コンセント(平行2P)
- ▧ (2) ----- 舞台上手側分電盤(L-1B) ----- 講堂床コンセント(平行2P)

※各100V・20A

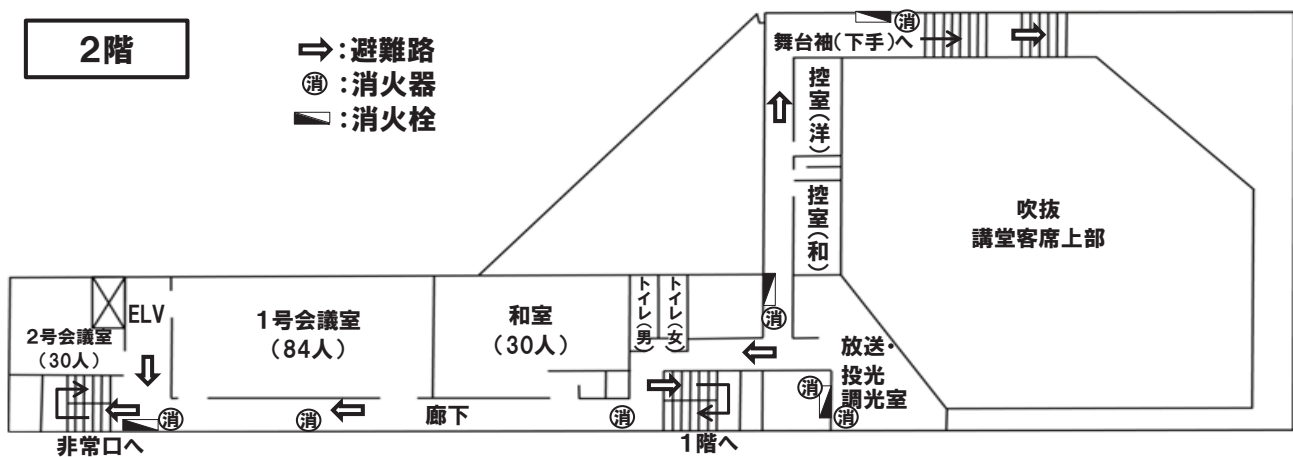
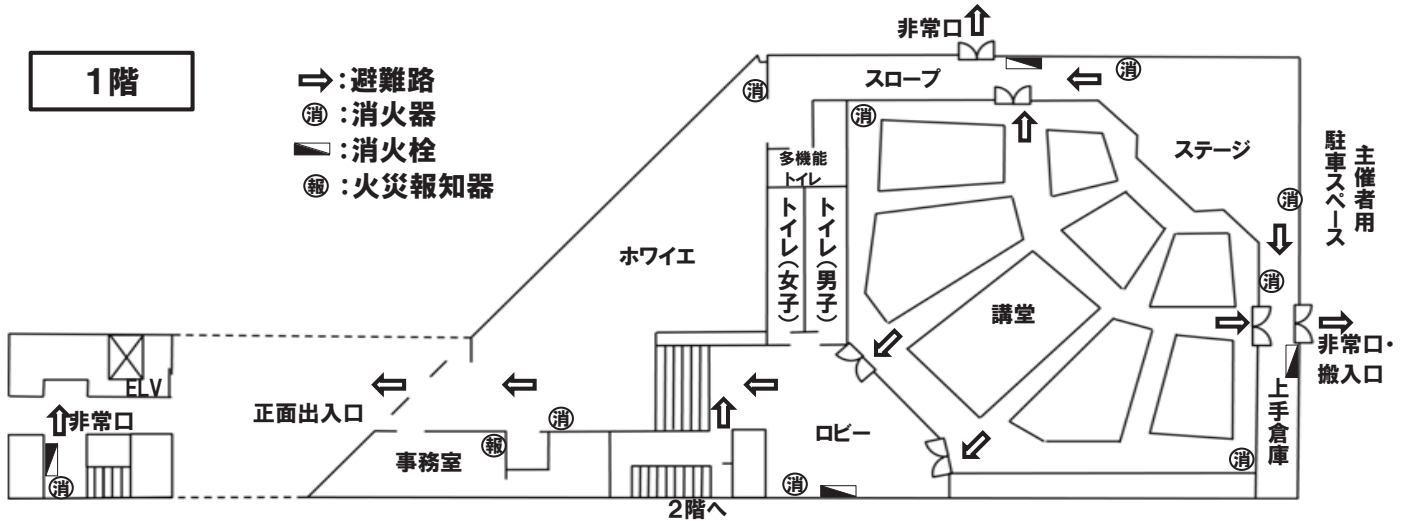
- ----- トイレ前分電盤(L-1A) ----- 足元灯(数字は管理番号)

※見学・下見をご希望の方は、必ず予約してからお越しください。

フロアマップ・避難路及び防災配置図



神奈川公会堂



※見学・下見をご希望の方は、必ず予約してからお越しください。